

(Žemesniojo lygio viešojo sektoriaus subjektų, išskyrus mokesčių fondus ir išteklių fondus,
veiklos rezultatų ataskaitos forma)

ILGUVOS SOCIALINĖS GLOBOS NAMAI

(viešojo sektoriaus subjekto arba viešojo sektoriaus subjektų grupės pavadinimas)

190792731, Šakių r., Kriūkų sen. Ilguvos k., Dvaro g. 36

(viešojo sektoriaus subjekto, parengusio veiklos rezultatų ataskaitą arba konsoliduotąją veiklos rezultatų ataskaitą, kodas, adresas)

VEIKLOS REZULTATŲ ATASKAITA
PAGAL 2022 M. RUGSĖJO 30 D. DUOMENIS

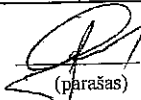
2022-10-17 Nr. SD 546

(data)

Pateikimo valiuta ir tikslumas: eurai arba tūkstančiais eurų

Eil. Nr.	Straipsniai	Pastabos Nr.	Ataskaitinis laikotarpis	Praėjęs ataskaitinis laikotarpis
A.	PAGRINDINĖS VEIKLOS PAJAMOS		626299,85	720798,63
I.	FINANSAVIMO PAJAMOS		336869,40	437278,56
I.1.	Iš valstybės biudžeto		322853,43	410957,32
I.2.	Iš savivaldybių biudžetų		10418,20	22624,02
I.3.	Iš ES, užsienio valstybių ir tarptautinių organizacijų lėšų		3335,77	2704,42
I.4.	Iš kitų finansavimo šaltinių		262,00	992,80
II.	MOKESČIŲ IR SOCIALINIŲ ĮMOKŲ PAJAMOS			
III.	PAGRINDINĖS VEIKLOS KITOS PAJAMOS		289430,45	283520,07
III.1.	Pagrindinės veiklos kitos pajamos		289430,45	283520,07
III.2.	Pervestinių pagrindinės veiklos kitų pajamų suma			
B.	PAGRINDINĖS VEIKLOS ŠAŃAUDOS		-685199,49	-732845,41
I.	DARBO UŽMOKESČIO IR SOCIALINIO DRAUDIMO		-557379,56	-534205,96
II.	NUSIDĖVĖJIMO IR AMORTIZACIJOS		-9585,78	-12020,25
III.	KOMUNALINIŲ PASLAUGŲ IR RYŠIŲ		-37543,59	-54129,75
IV.	KOMANDIRUOČIŲ			
V.	TRANSPORTO		-2425,99	-4111,77
VI.	KVALIFIKACIJOS KĖLIMO		-1650,00	-1994,00
VII.	PAPRASTOJO REMONTO IR EKSPLOATAVIMO		-2402,40	-3555,18
VIII.	NUVERTĖJIMO IR NURAŠYTŲ SUMŲ			
IX.	SUNAUDOTŲ IR PARDUOTŲ ATSARGŲ SAVIKAINA		-72436,97	-102590,85
X.	SOCIALINIŲ ĮŠMOKŲ			
XI.	NUOMOS			
XII.	FINANSAVIMO			
XIII.	KITŲ PASLAUGŲ		-1775,20	-20237,65
XIV.	KITOS			
C.	PAGRINDINĖS VEIKLOS PERVERŠIS AR DEFICITAS		-58899,64	-12046,78
D.	KITOS VEIKLOS REZULTATAS		134,94	202,41
I.	KITOS VEIKLOS PAJAMOS		134,94	202,41
II.	PERVESTINOS Į BIUDŽETĄ KITOS VEIKLOS PAJAMOS			
III.	KITOS VEIKLOS ŠAŃAUDOS			
E.	FINANSINĖS IR INVESTICINĖS VEIKLOS REZULTATAS			
F.	APSKAITOS POLITIKOS KEITIMO IR ESMINIŲ APSKAITOS KLAIDŲ TAISYMO ĮTAKA			
G.	PELNO MOKESTIS			
H.	GRYNASIS PERVERŠIS AR DEFICITAS PRIES NUOSAVYBĖS METODO ĮTAKĄ		-58764,70	-11844,37
I.	NUOSAVYBĖS METODO ĮTAKA			
J.	GRYNASIS PERVERŠIS AR DEFICITAS		-58764,70	-11844,37
I.	TENKANTIS KONTROLIUOJANČIAJAM SUBJEKTUI			
II.	TENKANTIS MAŽUMOS DALIAI			

Direktorius
(viešojo sektoriaus subjekto vadovas arba jo įgaliotas administracijos vadovas)


(parašas)

Sigitas Jankauskas
(vardas ir pavardė)

Vyriausioji buhalterė
(vyriausiasis buhalteris (buhalteris))


(parašas)

Loreta Urbštienė
(vardas ir pavardė)

(Žemesniojo lygio viešojo sektoriaus subjektų, išskyrus mokesčių fondus ir išteklių fondus, finansinės būklės ataskaitos forma)

ILGUVOS SOCIALINĖS GLOBOS NAMAI

(viešojo sektoriaus subjekto arba viešojo sektoriaus subjektų grupės pavadinimas)

190792731, Šakių r., Kriūkų sen. Ilguvos k., Dvaro g. 36

(viešojo sektoriaus subjekto, parengusio finansinės būklės ataskaitą (konsoliduotąją finansinės būklės ataskaitą), kodas, adresas)

FINANSINĖS BŪKLĖS ATASKAITA
PAGAL 2022 M. RUGSĖJO 30 D. DUOMENIS

2022-10-17

Nr. 50-546

(data)


Pateikimo valiuta ir tikslumas: eurai arba tūkstančiais eurų

Eil. Nr.	Straipsniai	Pastabos Nr.	Paskutinė ataskaitinio laikotarpio diena	Paskutinė praėjusio ataskaitinio laikotarpio diena
A.	ILGALAIKIS TURTAS		432744,75	446358,00
I.	Nematerialusis turtas	3	0,00	0,00
I.1	Plėtros darbai			
I.2	Programinė įranga ir jos licencijos			
I.3	Kitas nematerialusis turtas			
I.4	Nebaigti projektai ir išankstiniai mokėjimai			
I.5	Prestižas			
II.	Ilgalaikis materialusis turtas	2	432744,75	446358,00
II.1	Žemė			
II.2	Pastatai		418605,38	428191,16
II.3	Infrastruktūros ir kiti statiniai			
II.4	Nekilnojamosios kultūros vertybės		5130,00	5130,00
II.5	Mašinos ir įrenginiai		5531,05	5221,76
II.6	Transporto priemonės		1624,95	4035,65
II.7	Kilnojamosios kultūros vertybės			
II.8	Baldai ir biuro įranga		776,54	957,63
II.9	Kitas ilgalaikis materialusis turtas		1076,83	2821,80
II.10	Nebaigta statyba ir išankstiniai mokėjimai			
III.	Ilgalaikis finansinis turtas			
IV.	Mineraliniai ištekliai ir kitas ilgalaikis turtas			
B.	BIOLOGINIS TURTAS		171879,19	104744,33
C.	TRUMPALAIKIS TURTAS		20284,36	25246,26
I.	Atsargos	1	20284,36	25246,26
I.1	Strateginės ir neliečiamosios atsargos			
I.2	Medžiagos, žaliavos ir ūkinis inventorių		20284,36	25246,26
I.3	Nebaigta gaminti produkcija ir nebaigtos vykdyti sutartys			
I.4	Pagaminta produkcija, atsargos, skirtos parduoti (perduoti)			
I.5	Ilgalaikis materialusis ir biologinis turtas, skirtas parduoti		874,36	1281,52
II.	Išankstiniai apmokėjimai		125626,28	60294,27
III.	Per vienus metus gautinos sumos			
III.1	Gautinos trumpalaikės finansinės sumos			
III.2	Gautini mokesčiai ir socialinės įmokos			
III.3	Gautinos finansavimo sumos		33422,35	3422,35
III.4	Gautinos sumos už turto naudojimą, parduotas prekes, turtą, paslaugas		35475,77	21305,75
III.5	Sukauptos gautinos sumos		56699,76	35566,17
III.6	Kitos gautinos sumos		28,40	
IV.	Trumpalaikės investicijos		25094,19	17922,28
V.	P pinigai ir pinigų ekvivalentai		604623,94	551102,33
	IŠ VISO TURTO:		609764,17	497819,83
D.	FINANSAVIMO SUMOS	4	590938,13	491042,01
I.	Iš valstybės biudžeto		10418,20	0,00
II.	Iš savivaldybės biudžeto			


III.	Iš Europos Sąjungos, užsienio valstybių ir tarptautinių organizacijų		8208,18	6578,16
IV.	Iš kitų šaltinių		199,66	199,66
E.	ĮSIPAREIGOJIMAI		41265,67	46551,58
I.	Ilgalaikiai įsipareigojimai		0,00	0,00
I.1	Ilgalaikiai finansiniai įsipareigojimai			
I.2	Ilgalaikiai atidėjiniai			
I.3	Kiti ilgalaikiai įsipareigojimai			
II.	Trumpalaikiai įsipareigojimai		41265,67	46551,58
II.1	Ilgalaikių atidėjinių einamųjų metų dalis ir trumpalaikiai atidėjiniai			
II.2	Ilgalaikių įsipareigojimų einamųjų metų dalis			
II.3	Trumpalaikiai finansiniai įsipareigojimai			
II.4	Mokėtinos subsidijos, dotacijos ir finansavimo sumos			
II.5	Mokėtinos sumos į Europos Sąjungos biudžetą			
II.6	Mokėtinos sumos į biudžetus ir fondus		0,00	0,00
II.6.1	Grąžintinos finansavimo sumos			
II.6.2	Kitos mokėtinos sumos biudžetui			
II.7	Mokėtinos socialinės išmokos			
II.8	Grąžintini mokesčiai, įmokos ir jų permokos			
II.9	Tiekėjams mokėtinos sumos		856,23	437,06
II.10	Su darbo santykiais susiję įsipareigojimai		4468,23	346,51
II.11	Sukauptos mokėtinos sumos		33684,39	44635,22
II.12	Kiti trumpalaikiai įsipareigojimai		2256,82	1132,79
F.	GRYNASIS TURTAS		-46405,90	6730,92
I.	Dalininkų kapitalas			
II.	Rezervai		8506,57	8506,57
II.1	Tikrosios vertės rezervas		8506,57	8506,57
II.2	Kiti rezervai			
III.	Nuosavybės metodo įtaka			
IV.	Sukauptas perviršis ar deficitas		-54912,47	-1775,65
IV.1	Einamųjų metų perviršis ar deficitas		-43068,10	-84930,51
IV.2	Ankstesnių metų perviršis ar deficitas		-11844,37	83154,86
G.	MAŽUMOS DALIS			
	IŠ VISO FINANSAVIMO SUMŲ, ĮSIPAREIGOJIMŲ, GRŪNOJO TURTO IR MAŽUMOS DALIES:		604623,94	551102,33

 (viešojo sektoriaus subjekto vadovas arba jo įgaliotas administracijos vadovas)

 Vyriausioji buhalterė
 (vyriausiasis buhalteris (bhalteris))


 (parašas)

 Sigita Jankauskas
 (vardas ir pavardė)


 (parašas)

 Loreta Urbštienė
 (vardas ir pavardė)

(Informacijos apie balansinę atsargų vertę pateikimo žemesniojo lygio finansinių ataskaitų aiškinamajame rašte forma)

ATSARGŲ VERTĖS PASIKEITIMAS PER ATASKAITINĮ LAIKOTARPĮ*

Eil. Nr.	Straipsniai	Strateginės ir neliečiamos atsargos	Medžiagos, žaliavos ir ūkinis inventorių	Nebaigta gaminti produkcija ir nebaigtos vykdyti sutartys		Pagaminta produkcija ir atsargos, skirtos parduoti		Ilgalaikis materialusis ir biologinis turtas, skirtas parduoti	Iš viso
				nebaigta gaminti produkcija	nebaigtos vykdyti sutartys	pagaminta produkcija	atsargos, skirtos parduoti		
1	2	3	4	5	6	7	8	9	10
1.	Atsargų įsigijimo vertė ataskaitinio laikotarpio pradžioje		25246,26						25246,26
2.	Įsigyta atsargų per ataskaitinį laikotarpį: (2.1+2.2)	0,00	78382,16	0,00	0,00	0,00	0,00	0,00	78382,16
2.1.	įsigyto turto įsigijimo savikaina		78382,16						
2.2.	nemokamai gautų atsargų įsigijimo savikaina								0,00
3.	Atsargų sumažėjimas per ataskaitinį laikotarpį (3.1+3.2+3.3+3.4)	0,00	-83344,06	0,00	0,00	0,00	0,00	0,00	-83344,06
3.1.	Parduota								0,00
3.2.	Perleista (paskirstyta)								0,00
3.3.	Sunaudota veikloje		-83344,06						-83344,06
3.4.	Kiti nurašymai								0,00
4.	Pergrupavimai (+/-)								0,00
5.	Atsargų įsigijimo vertė ataskaitinio laikotarpio pabaigoje (1+2-3+/-4)	0,00	20284,36	0,00	0,00	0,00	0,00	0,00	20284,36
6.	Atsargų nuvertėjimas ataskaitinio laikotarpio pradžioje								0,00
7.	Nemokamai arba už simbolinį atlygį gautų atsargų sukaupta nuvertėjimo suma (iki perdavimo)								0,00
8.	Atsargų nuvertėjimas per ataskaitinį laikotarpį								0,00
9.	Atsargų nuvertėjimo atkūrimo per ataskaitinį laikotarpį suma								0,00
10.	Per ataskaitinį laikotarpį parduotų, perleistų (paskirstytų), sunaudotų ir nurašytų atsargų nuvertėjimas (10.1+10.2+10.3+10.4)	0,00	0,00	0,00	0,00	0,00	0,00	0,00	0,00
10.1.	Parduota								0,00
10.2.	Perleista (paskirstyta)								0,00
10.3.	Sunaudota veikloje								0,00
10.4.	Kiti nurašymai								0,00
11.	Nuvertėjimo pergrupavimai (+/-)								0,00
12.	Atsargų nuvertėjimas ataskaitinio laikotarpio pabaigoje (6+7+8+9+10+/-11)	0,00	0,00	0,00	0,00	0,00	0,00	0,00	0,00
13.	Atsargų balansinė vertė ataskaitinio laikotarpio pabaigoje (5+12)	0,00	20284,36	0,00	0,00	0,00	0,00	0,00	20284,36
14.	Atsargų balansinė vertė ataskaitinio laikotarpio pradžioje (1+6)	0,00	25246,26	0,00	0,00	0,00	0,00	0,00	25246,26

*Reikšmingos sumos turi būti detalizuojamos aiškinamojo rašto tekste.

(Informacijos apie ilgalaikio materialiojo turto balansinės vertės pasikeitimą per ataskaitinį laikotarpį patikslinti žemesnio ir aukštesnio lygų aiškinamajame rašte forma)

ILGALAIKIO MATERIALIOJO TURTO BALANSINĖS VERTĖS PASIKEITIMAS PER ATASKAITINĮ LAIKOTARPĮ*

Eil. Nr.	Straipsniai	Žemė	Pastatai		Infrastruktūros ir kiti statiniai	Nekildno-jamosios kultūros vertybės	Masinos ir įrenginiai	Transporto priemonės	Kūnojamiosios kultūros vertybės	Baldai ir biuro įranga	Kitas ilgalaikis materialusis turtas		Nebaigta statyba	Išankstiniai apmokėjimai	Iš viso
			Gyvenamieji	Kiti pastatai							Kitos vertybės	Kitas ilgalaikis materialusis turtas			
1	2	3	4	5	6	7	8	9	10	11	12	13	14	15	16
1.	Išgijimo ar pasigaminimo savikaina ataskaitinio laikotarpio pradžioje		2 693 75,07	3 201 25,83	83 43,09	1 233 39,32	4 201 2,59	6 890 6,97		3 730 9,97		2 143 4,24			8 908 47,08
2.	Išgijimai per ataskaitinį laikotarpį (2.1+2.2)	0,00	0,00	0,00	0,00	0,00	1 680,00	0,00	0,00	4 575,99	0,00	0,00	0,00	0,00	6 555,99
2.1.	parduoto turto išgijimo savikaina						1 680,00			4 575,99					1 680,00
2.2.	neatlyginamai gauto turto išgijimo savikaina														4 575,99
3.	Parduoto, perduoto ir nurašyto turto suma per ataskaitinį laikotarpį (3.1+3.2+3.3)	0,00	0,00	0,00	0,00	0,00	0,00	0,00	0,00	0,00	0,00	0,00	0,00	0,00	0,00
3.1.	perduoto														0,00
3.2.	perduoto														0,00
3.3.	nurašyto														0,00
4.	Pergrupavimai (+/-)														0,00
5.	Išgijimo ar pasigaminimo savikaina ataskaitinio laikotarpio pabaigoje (1+2+3+/-4)	0,00	2 693 75,07	3 201 25,83	83 43,09	1 233 39,32	4 369 2,59	6 890 6,97		4 188 5,96	0,00	2 143 4,24	0,00	0,00	8 971 03,07
6.	Sukaupta nusidėvėjimo suma ataskaitinio laikotarpio pradžioje	X	-4 882 4,56	-1 124 85,18	-83 43,09		-3 679 0,83	-6 487 1,32		-3 635 2,34	X	-1 861 2,44	X	X	-3 762 79,76
7.	Neatlyginamai gauto turto sukaupta nusidėvėjimo suma**	X								-4 575,99	X		X	X	-4 575,99
8.	Apskaičiuota nusidėvėjimo suma per ataskaitinį laikotarpį	X	-2 618,57	-6 967,21			-1 370,71	-2 410,70		-1 81,09	X	-1 744,97	X	X	-1 529 3,25
9.	Sukaupta parduoto, perduoto ir nurašyto turto nusidėvėjimo suma (9.1+9.2+9.3)	X	0,00	0,00	0,00	0,00	0,00	0,00	0,00	0,00	X	0,00	X	X	0,00
9.1.	perduoto	X									X		X	X	0,00
9.2.	perduoto	X									X		X	X	0,00
9.3.	nurašyto	X									X		X	X	0,00
10.	Pergrupavimai (+/-)	X									X		X	X	0,00
11.	Sukaupta nusidėvėjimo suma ataskaitinio laikotarpio pabaigoje (6+7+8+9+/-10)	X	-5 144 3,13	-1 194 5,39	-83 43,09	0,00	-3 816 1,54	-6 728 2,02	0,00	-4 110 9,42	X	-2 035 7,41	X	X	-3 461 49,00
12.	Nuvertėjimo suma ataskaitinio laikotarpio pradžioje	X				-1 182 09,32					X				-1 182 09,32
13.	Neatlyginamai gauto turto sukaupta nuvertėjimo suma**	X									X				0,00

(Informacijos apie finansavimo sumas pagal šaltinį, tikslinę paskirtį ir jų pokyčius per ataskaitinį laikotarpį pateikimo žemesnio lygio finansinių ataskaitų aiškinamajame rašte forma)

FINANSAVIMO SUMOS PAGAL ŠALTINĮ, TIKSLINĘ PASKIRTĮ IR JŲ POKYČIAI PER ATASKAITINĮ LAIKOTARPĮ

Eil. Nr.	Finansavimo sumos	Per ataskaitinį laikotarpį											Finansavimo sumų likutis ataskaitinio laikotarpio pabaigoje
		3	4	5	6	7	8	9	10	11	12	13	
	Finansavimo sumų likutis ataskaitinio laikotarpio pradžioje	Finansavimo sumos (gautos), išskyrus neatlygintinai gautą turtą	Finansavimo sumų pergrupavimas*	Neatlygintinai gautas turtas	Perduota lūkimis viešojo sektoriaus subjektams	Finansavimo sumų sumažėjimas dėl turto pardavimo	Finansavimo sumų sumažėjimas dėl jų panaudojimo savo veiklai	Finansavimo sumų sumažėjimas dėl jų perdavimo ne viešojo sektoriaus subjektams	Finansavimo sumos (grąžintos)	Finansavimo sumų (gautinų) pasikeitimas	Finansavimo sumų likutis ataskaitinio laikotarpio pabaigoje		
1	2	3	4	5	6	7	8	9	10	11	12	13	
1.	Iš valstybės biudžeto (išskyrus valstybės biudžeto asignavimų dalį, gautą iš Europos Sąjungos, užsienio valstybių ir tarptautinių organizacijų):	491042,01	250961,03	0,00	0,00	0,00	0,00	-170149,93	0,00	0,00	19085,02	590938,13	
1.1.	Nepiniginiam turtui įsigyti	471273,03										471273,03	
1.2.	Kitoms išlaidoms kompensuoti	19768,98	250961,03					-170149,93			19085,02	119665,10	
2.	Iš savivaldybės biudžeto (išskyrus savivaldybės biudžeto asignavimų dalį, gautą iš Europos Sąjungos, užsienio valstybių ir tarptautinių organizacijų):	0,00	10664,25	0,00	0,00	0,00	0,00	-246,05	0,00	0,00	0,00	10418,20	
2.1.	Nepiniginiam turtui įsigyti		246,05					-246,05				0,00	
2.2.	Kitoms išlaidoms kompensuoti		10418,20									10418,20	
3.	Iš Europos Sąjungos, užsienio valstybių ir tarptautinių organizacijų (finansavimo sumų dalis, kuri gaunama iš Europos Sąjungos, neįskaitant finansavimo sumų iš valstybės ar savivaldybės biudžetų ES projektams finansuoti):	6578,16	4211,55	0,00	0,00	0,00	0,00	-2581,53	0,00	0,00	0,00	8208,18	
3.1.	Nepiniginiam turtui įsigyti	6356,60										6356,60	
3.2.	Kitoms išlaidoms kompensuoti	221,56	4211,55					-2581,53				1851,58	
4.	Iš kitų šaltinių:	199,66	0,00	0,00	0,00	0,00	0,00	0,00	0,00	0,00	0,00	199,66	
4.1.	Nepiniginiam turtui įsigyti											0,00	
4.2.	Kitoms išlaidoms kompensuoti	199,66										199,66	
5.	Iš viso finansavimo sumų	497819,83	265836,83	0,00	0,00	0,00	0,00	-172977,51	0,00	0,00	19085,02	609764,17	

* Šioje skiltyje rodomas finansavimo sumų pergrupavimas; praėjusio ataskaitinio laikotarpio klaidų taisymas; valiutos kurso įtaka pinigų likučiams; susijusiems su finansavimo sumomis; finansavimo sumų dalis, pripažinta fondo finansavimo pajamomis.